

Утверждена  
Приказом ФНС России  
от "25" февраля 2009 г. N N ММ-7-6/85@

место штампа  
налогового органа

ОАО "Газпромрегионгаз",  
7838306818/783801001  
(реквизиты налогоплательщика  
(представителя) :  
- полное наименование  
организации, ИНН/КПП;  
- Ф.И.О. индивидуального  
предпринимателя (физического  
лица), ИНН (при наличии))

Квитанция  
о приеме налоговой декларации (расчета)  
в электронном виде

7834, Межрайонная  
ИФНС России по  
крупнейшим  
налогоплательщикам по  
Налоговый орган Санкт-Петербургу настоящим документом подтверждает, что  
(наименование и код  
налогового органа)

ОАО "Газпромрегионгаз", 7838306818/783801001  
(полное наименование организации, ИНН/КПП; ФИО индивидуального  
предпринимателя (физического лица), ИНН (при наличии))  
представил(а) 21.03.2011 в 16.48.00 налоговую декларацию (расчет)  
Бухгалтерский баланс, 0710001, 0, 34, 2010  
(наименование налоговой декларации, вид документа, отчетный период,  
отчетный год)

в файле NO\_BUN1\_7834\_7834\_7838306818783450001\_20110321\_f24d6540-700e-  
4579-b65d-e3d8fc60dbfa  
(наименование файла)

7834, Межрайонная ИФНС России по крупнейшим  
налогоплательщикам по Санкт-Петербургу  
в налоговый орган \_\_\_\_\_,  
(наименование и код налогового органа)  
которая поступила 21.03.2011 и принята налоговым органом 21.03.2011,  
регистрационный номер 1355051

Должностное лицо


\_\_\_\_\_  
(наименование налогового органа)

\_\_\_\_\_  
(классный чин)

\_\_\_\_\_  
(подпись)

\_\_\_\_\_  
(Ф.И.О.)

М.П.

 Данный документ заверен ЭЦП следующих субъектов:  
руководство (Асмина Наталья Ивановна)

**БУХГАЛТЕРСКИЙ БАЛАНС**  
на 31.12.2010

Организация **ОАО "Газпромрегионгаз"**  
Идентификационный номер налогоплательщика  
Вид деятельности **Распределение газообразного топлива**  
Организационно-правовая форма / форма собственности  
**Открытое акционерное общество**  
Единица измерения: тыс.руб.

Форма №1 по ОКУД  
Дата(год,месяц,число)  
по ОКПО  
ИНН  
по ОКВЭД  
по ОКОПФ/ОКФС  
по ОКЕИ

|              |  |
|--------------|--|
| Коды         |  |
| 0710001      |  |
| 2010 12 31   |  |
| 73 339 504   |  |
| 7838 306 818 |  |
| 40.20.2      |  |
| 47 16        |  |
| 384          |  |

Местонахождение (адрес) **190098, Санкт-Петербург**  
**Конногвардейский бульвар, д.17, лит.А**

Дата утверждения  
Дата отправки (принятия)

| АКТИВ  | Код показателя | На начало отчетного года | На конец отчетного периода |
|--|----------------|--------------------------|----------------------------|
| 1  | 2              | 3                        | 4                          |
| <b>I. Внеоборотные активы</b>  |                |                          |                            |
| Нематериальные активы  | 110            | 62 947                   | 53 927                     |
| в том числе :  |                |                          |                            |
| патенты, лицензии, товарные знаки (знаки обслуживания), иные аналогичные с перечисленными права и активы | 111            | 31 424                   | 24 041                     |
| организационные расходы  | 112            | -                        | -                          |
| деловая репутация организации  | 113            | 31 523                   | 29 886                     |
| Основные средства  | 120            | 19 409 853               | 23 419 162                 |
| в том числе :  |                |                          |                            |
| земельные участки и объекты природопользования   | 121            | 23 089                   | 161 359                    |
| здания, сооружения, машины и оборудование  | 122            | 19 188 870               | 23 066 216                 |
| Незавершенное строительство  | 130            | 13 042 700               | 38 219 233                 |
| Доходные вложения в материальные ценности  | 135            | -                        | -                          |
| Долгосрочные финансовые вложения   | 140            | 17 706 521               | 26 856 244                 |
| в том числе :  |                |                          |                            |
| инвестиции в дочерние общества   | 141            | 13 289 500               | 18 534 107                 |
| инвестиции в зависимые общества  | 142            | 1 468 900                | 1 449 051                  |
| инвестиции в другие организации  | 143            | 134 142                  | 5 177 558                  |
| займы, предоставленные организациям на срок более 12 месяцев   | 144            | 2 813 979                | 1 695 528                  |
| Отложенные налоговые активы  | 145            | 6 316                    | 7 777                      |
| Прочие внеоборотные активы   | 150            | -                        | 17 000                     |
| в том числе :  |                |                          |                            |
| налог на добавленную стоимость по приобретенным ценностям  | 151            | -                        | -                          |
| <b>Итого по разделу I</b>  | <b>190</b>     | <b>50 228 337</b>        | <b>68 573 343</b>          |

3  
Итого по разделу I  
«21» 03 2011 г.  
ПРИНЯТО

10980  
S-

| АКТИВ   | Код показателя | На начало отчетного года | На конец отчетного периода |
|---|----------------|--------------------------|----------------------------|
| 1   | 2              | 3                        | 4                          |
| <b>II. Оборотные активы</b>   |                |                          |                            |
| Запасы  | 210            | 149 051                  | 1 871 432                  |
| в том числе:  |                |                          |                            |
| сырье, материалы и другие аналогичные ценности  | 211            | 59 482                   | 82 559                     |
| животные на выращивании и откорме   | 212            | -                        | -                          |
| затраты в незавершенном производстве  | 213            | 9 155                    | 60                         |
| готовая продукция и товары для перепродажи  | 214            | 15 223                   | 1 726 318                  |
| товары отгруженные  | 215            | -                        | -                          |
| расходы будущих периодов  | 216            | 65 191                   | 62 495                     |
| прочие запасы и затраты   | 217            | -                        | -                          |
| Налог на добавленную стоимость по приобретенным ценностям   | 220            | 1 905 091                | 6 706 689                  |
| Дебиторская задолженность (платежи по которой ожидаются более чем через 12 месяцев после отчетной даты) | 230            | 192 836                  | 197 098                    |
| в том числе:  |                |                          |                            |
| покупатели и заказчики  | 231            | 11 989                   | -                          |
| векселя к получению   | 232            | -                        | -                          |
| авансы выданные   | 234            | 11 275                   | 8 458                      |
| прочие дебиторы   | 235            | 169 572                  | 188 640                    |
| Дебиторская задолженность (платежи по которой ожидаются в течение 12 месяцев после отчетной даты)       | 240            | 8 576 050                | 69 445 388                 |
| в том числе:  |                |                          |                            |
| покупатели и заказчики  | 241            | 959 463                  | 1 405 813                  |
| векселя к получению   | 242            | -                        | -                          |
| задолженность учредителей по взносам в уставный капитал   | 244            | -                        | -                          |
| авансы выданные   | 245            | 3 478 020                | 4 436 697                  |
| прочие дебиторы   | 246            | 4 138 567                | 63 602 878                 |
| Краткосрочные финансовые вложения   | 250            | 3 017 132                | 5 385 731                  |
| займы, предоставленные организациям на срок менее 12 месяцев  | 251            | 1 389 332                | 2 151 731                  |
| Денежные средства   | 260            | 190 745                  | 60 920                     |
| в том числе :   |                |                          |                            |
| касса   | 261            | 118                      | 119                        |
| расчетные счета   | 262            | 189 887                  | 60 290                     |
| валютные счета  | 263            | -                        | -                          |
| прочие денежные средства  | 264            | 740                      | 511                        |
| Прочие оборотные активы   | 270            | 2 043                    | -                          |
| <b>Итого по разделу II</b>  | <b>290</b>     | <b>14 032 948</b>        | <b>83 667 258</b>          |
| <b>БАЛАНС</b>   | <b>300</b>     | <b>64 261 285</b>        | <b>172 240 601</b>         |

| ПАССИВ  | Код показателя | На начало отчетного года | На конец отчетного периода |
|---|----------------|--------------------------|----------------------------|
| 1   | 2              | 3                        | 4                          |
| <b>III. Капитал и резервы</b>   |                |                          |                            |
| Уставный капитал  | 410            | 22 190 000               | 22 190 000                 |
| Собственные акции, выкупленные у акционеров   | 411            | -                        | -                          |
| Добавочный капитал  | 420            | 30 266                   | 41 420                     |
| Резервный капитал   | 430            | 28 055                   | 81 529                     |
| в том числе:  |                |                          |                            |
| резервы, образованные в соответствии с законодательством                            | 431            | 28 055                   | 81 529                     |
| резервы, образованные в соответствии с учредительными документами                   | 432            | -                        | -                          |
| Нераспределенная прибыль (непокрытый убыток)  | 470            | 1 463 579                | 2 550 264                  |
| Фонд социальной сферы государственной   | 480            | -                        | -                          |
| <b>Итого по разделу III</b>   | <b>490</b>     | <b>23 711 900</b>        | <b>24 863 213</b>          |
| <b>IV. Долгосрочные обязательства</b>   |                |                          |                            |
| Займы и кредиты   | 510            | 18 012 006               | 14 654 113                 |
| кредиты банков, подлежащие погашению более чем через 12 месяцев после отчетной даты | 511            | -                        | -                          |
| займы, подлежащие погашению более чем через 12 месяцев после отчетной даты          | 512            | 18 012 006               | 14 654 113                 |
| Отложенные налоговые обязательства  | 515            | 160 378                  | 143 013                    |
| Прочие долгосрочные обязательства   | 520            | 112 314                  | 288 094                    |
| в том числе:  |                |                          |                            |
| векселя к уплате  | 522            | -                        | -                          |
| задолженность по инвестиционному взносу   | 523            | -                        | -                          |
| <b>Итого по разделу IV</b>  | <b>590</b>     | <b>18 284 698</b>        | <b>15 085 220</b>          |
| <b>V. Краткосрочные обязательства</b>   |                |                          |                            |
| Займы и кредиты   | 610            | 9 289 231                | 2 179 869                  |
| кредиты банков, подлежащие погашению в течение 12 месяцев после отчетной даты       | 611            | -                        | -                          |
| займы, подлежащие погашению в течение 12 месяцев после отчетной даты                | 612            | 8 260 477                | 2 139 700                  |
| текущая часть долгосрочных кредитов и займов  | 613            | 1 028 754                | 40 169                     |
| Кредиторская задолженность  | 620            | 12 892 354               | 129 989 042                |
| в том числе:  |                |                          |                            |
| поставщики и подрядчики   | 621            | 2 300 177                | 3 469 764                  |
| задолженность перед персоналом организации  | 622            | 31 790                   | 41 914                     |
| задолженность перед государственными внебюджетными фондами                          | 623            | 4 931                    | 2 491                      |
| задолженность по налогам и сборам   | 624            | 116 702                  | 453 049                    |
| прочие кредиторы, в том числе:  | 625            | 10 438 754               | 126 021 824                |
| векселя к уплате  | 626            | -                        | -                          |
| авансы полученные   | 627            | 84 399                   | 143 973                    |
| другие кредиторы  | 628            | 10 354 355               | 125 877 851                |
| Задолженность перед участниками (учредителями) по выплате доходов                   | 630            | -                        | -                          |
| Доходы будущих периодов   | 640            | -                        | -                          |
| Резервы предстоящих расходов  | 650            | 83 102                   | 123 257                    |
| Прочие краткосрочные обязательства  | 660            | -                        | -                          |
| <b>Итого по разделу V</b>   | <b>690</b>     | <b>22 264 687</b>        | <b>132 292 168</b>         |
| <b>БАЛАНС</b>   | <b>700</b>     | <b>64 261 285</b>        | <b>172 240 601</b>         |

## СПРАВКА О НАЛИЧИИ ЦЕННОСТЕЙ, УЧИТЫВАЕМЫХ НА ЗАБАЛАНСОВЫХ СЧЕТАХ

| Наименование показателя   | Код показателя | На начало отчетного периода | На конец отчетного периода |
|---|----------------|-----------------------------|----------------------------|
| 1   | 2              | 3                           | 4                          |
| Арендованные основные средства  | 910            | 39 538 105                  | 34 161 221                 |
| в том числе по лизингу  | 911            | 3 386                       | 3 386                      |
| Ликвидированные скважины, находящиеся на лицензионных участках                                | 915            | -                           | -                          |
| Товарно-материальные ценности, принятые на ответственное хранение                             | 920            | 63 143                      | 63 143                     |
| Материалы, принятые в переработку   | 921            | -                           | -                          |
| Товары, принятые на комиссию  | 930            | -                           | -                          |
| Оборудование, принятое для монтажа  | 931            | -                           | -                          |
| Списанная в убыток задолженность неплатежеспособных дебиторов                                 | 940            | 9 718                       | 9 720                      |
| Расходы по договорам строительного подряда, понесенные за период с начала исполнения договора | 946            | -                           | 9 404                      |
| Обеспечения обязательств и платежей полученные  | 950            | 821 162                     | 560 999                    |
| Обеспечения обязательств и платежей выданные  | 960            | -                           | 18 855                     |
| Износ жилищного фонда   | 970            | -                           | -                          |
| Износ объектов внешнего благоустройства и других аналогичных объектов                         | 980            | -                           | -                          |
| Нематериальные активы, полученные в пользование   | 990            | 3 553                       | 27 663                     |
| Стоимость выручки по экспортным контрактам, переданная в залог                                | 999            | -                           | -                          |

Руководитель \_\_\_\_\_

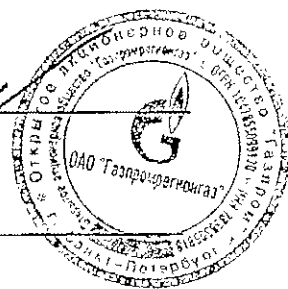
(подпись)

С.В. Густов

Главный бухгалтер \_\_\_\_\_

(подпись)

М.П. Лебедев



Утверждена  
Приказом ФНС России  
от "25" февраля 2009 г. N N ММ-7-6/85@

место штампа  
налогового органа

ОАО "Газпромрегионгаз",  
7838306818/783801001  
(реквизиты налогоплательщика  
(представителя):  
- полное наименование  
организации, ИНН/КПП;  
- Ф.И.О. индивидуального  
предпринимателя (физического  
лица), ИНН (при наличии))

Квитанция  
о приеме налоговой декларации (расчета)  
в электронном виде

7834, Межрайонная  
ИФНС России по  
крупнейшим  
налогоплательщикам по  
Налоговый орган Санкт-Петербургу настоящим документом подтверждает, что  
(наименование и код  
налогового органа)

ОАО "Газпромрегионгаз", 7838306818/783801001  
(полное наименование организации, ИНН/КПП; ФИО индивидуального  
предпринимателя (физического лица), ИНН (при наличии))  
представил(а) 21.03.2011 в 17.00.00 налоговую декларацию (расчет)  
Отчет о прибылях и убытках, 0710002, 0, 34, 2010  
(наименование налоговой декларации, вид документа, отчетный период,  
отчетный год)

в файле NO\_VUH2\_7834\_7834\_7838306818783450001\_20110321\_93a092ff-d29f-  
4c03-94ba-d88ad5564324  
(наименование файла)

в налоговый орган 7834, Межрайонная ИФНС России по крупнейшим  
налогоплательщикам по Санкт-Петербургу,  
(наименование и код налогового органа)  
которая поступила 21.03.2011 и принята налоговым органом 21.03.2011,  
регистрационный номер 1355060

Должностное лицо


(наименование налогового органа)


(классный чин)

(подпись)

(Ф.И.О.)

М.П.

 Данный документ заверен ЭЦП следующих субъектов:  
руководство (Асмина Наталья Ивановна)



100960  
8-

**ОТЧЕТ О ПРИБЫЛЯХ И УБЫТКАХ**  
за 2010г.

Организация **ОАО "Газпромрегионгаз"**  
Идентификационный номер налогоплательщика  
Вид деятельности **Распределение газообразного топлива**  
Организационно-правовая форма / форма собственности  
**Открытое акционерное общество**  
Единица измерения: тыс.руб.

Форма №2 по ОКУД  
Дата (год,месяц,число)  
по ОКПО  
ИНН  
по ОКВЭД  
по ОКОПФ/ОКФС  
по ОКЕИ

| КОДЫ         |
|--------------|
| 0710002      |
| 2010 12 31   |
| 73 339 504   |
| 7838 306 818 |
| 40.20.2      |
| 47 16        |
| 384          |

| Показатель  |     | За отчетный период | За аналогичный период предыдущего года |
|---|-----|--------------------|--|
| наименование  | код |                    |  |
| 1   | 2   | 3                  | 4                                      |
| <b>Доходы и расходы по обычным видам деятельности</b>   |     |                    |  |
| Выручка (нетто) от продажи товаров, продукции, работ, услуг (за минусом налога на добавленную стоимость, акцизов и аналогичных обязательных платежей) | 010 | 7 942 981          | 5 243 374                              |
| в том числе от продажи:   |     |                    |  |
| др. работы и услуги   | 011 | 3 516 600          | 2 695 998                              |
| предоставление имущества в аренду   | 012 | 3 512 193          | 2 188 536                              |
| оптовая торговля  | 013 | 856 756            | 286 243                                |
|   | 014 | -                  | -                                      |
|   | 015 | -                  | -                                      |
|   | 016 | -                  | -                                      |
|   | 017 | -                  | -                                      |
| прочее  | 018 | 57 432             | 72 597                                 |
| Себестоимость проданных товаров, продукции, работ, услуг  | 020 | ( 5 983 545)       | ( 4 475 149)                           |
| в том числе проданных:  |     |                    |  |
| др. работы и услуги   | 021 | ( 2 480 749)       | ( 1 915 359)                           |
| предоставление имущества в аренду   | 022 | ( 2 638 177)       | ( 2 209 580)                           |
| оптовая торговля  | 023 | ( 821 431)         | ( 277 613)                             |
|   | 024 | -                  | -                                      |
|   | 025 | -                  | -                                      |
|   | 026 | -                  | -                                      |
|   | 027 | -                  | -                                      |
| прочее  | 028 | ( 43 188)          | ( 72 597)                              |
| Валовая прибыль   | 029 | 1 959 436          | 768 225                                |
| Коммерческие расходы  | 030 | ( 24 951)          | ( 2 800)                               |
| Управленческие расходы  | 040 | ( 989 892)         | ( 815 124)                             |
| Прибыль (убыток) от продаж  | 050 | 944 593            | ( 49 699)                              |
| <b>Прочие доходы и расходы</b>  |     |                    |  |
| Проценты к получению  | 060 | 344 556            | 591 346                                |
| Проценты к уплате   | 070 | ( 68 539)          | ( 49 391)                              |
| Доходы от участия в других организациях   | 080 | 805 004            | 905 049                                |
| Расходы, связанные с реорганизацией   | 085 | -                  | -                                      |
| Прочие доходы   | 105 | 4 229 585          | 162 157                                |
| Прочие расходы  | 110 | ( 4 516 118)       | ( 280 165)                             |

| Показатель                                  |     | За отчетный период | За аналогичный период предыдущего года |
|---|-----|--------------------|--|
| наименование                                | код |                    |  |
| 1   | 2   | 3                  | 4                                      |
| Прибыль (убыток) до налогообложения         | 140 | 1 739 081          | 1 279 297                              |
| Отложенные налоговые активы                 | 141 | 1 461              | 245                                    |
| Отложенные налоговые обязательства          | 142 | 17 365             | ( 41 814)                              |
| Текущий налог на прибыль                    | 150 | ( 296 739)         | ( 75 020)                              |
| Налог на прибыль прошлых лет                | 153 | ( 3 169)           | ( 3 482)                               |
| Прочие расходы из прибыли                   | 156 | ( 114 639)         | ( 11 933)                              |
| Чистая прибыль (убыток) отчетного периода   | 190 | 1 343 360          | 1 147 293                              |
| <b>СПРАВОЧНО</b>                            |     |                    |  |
| Постоянные налоговые обязательства (активы) | 200 | 94 326             | 44 576                                 |
| Базовая прибыль (убыток) на акцию           | 201 | 61                 | 52                                     |
| Разводненная прибыль (убыток) на акцию      | 202 | -                  | -                                      |



## РАСШИФРОВКА ОТДЕЛЬНЫХ ПРИБЫЛЕЙ И УБЫТКОВ

| Показатель  |     | За отчетный период |         | За аналогичный период<br>предыдущего года |        |
|---|-----|--------------------|---------|---|--------|
| наименование  | код | прибыль            | убыток  | прибыль                                   | убыток |
| 1   | 2   | 3                  | 4       | 5   | 6      |
| Штрафы, пени и неустойки, признанные или по которым получены решения суда (арбитражного суда) об их взыскании | 210 | 149                | 264     | 886                                       | 256    |
| Прибыль (убыток) прошлых лет  | 220 | 13 129             | 25 755  | 22 593                                    | 8 084  |
| Возмещение убытков, причиненных неисполнением или ненадлежащим исполнением обязательств                       | 230 | -                  | -       | -   | -      |
| Курсовые разницы по операциям в иностранной валюте  | 240 | -                  | -       | -   | -      |
| Отчисления в оценочные резервы  | 250 | X                  | 187 630 | X   | 24 102 |
| Списание дебиторской и кредиторской задолженности, по которым истек срок исковой давности                     | 260 | 114                | 2       | -   | -      |
| Восстановление оценочных резервов   | 270 | 15 133             | X       | 58 157                                    | X      |
|   |     |                    |         |   |        |

Руководитель \_\_\_\_\_


(подпись)

С.В. Густов

Главный бухгалтер \_\_\_\_\_

(подпись)

М.П. Лебедев



Утверждена  
Приказом ФНС России  
от "25" февраля 2009 г. N N MM-7-6/85@

место штампа  
налогового органа

ОАО "Газпромрегионгаз",  
7838306818/783801001  
(реквизиты налогоплательщика  
(представителя):  
- полное наименование  
организации, ИНН/КПП;  
- Ф.И.О. индивидуального  
предпринимателя (физического  
лица), ИНН (при наличии))

Квитанция  
о приеме налоговой декларации (расчета)  
в электронном виде

7834, Межрайонная  
ИФНС России по  
крупнейшим  
налогоплательщикам по  
Налоговый орган Санкт-Петербургу настоящим документом подтверждает, что  
(наименование и код  
налогового органа)

ОАО "Газпромрегионгаз", 7838306818/783801001  
(полное наименование организации, ИНН/КПП; ФИО индивидуального  
предпринимателя (физического лица), ИНН (при наличии))  
представил(а) 21.03.2011 в 17.25.00 налоговую декларацию (расчет)  
Отчет об изменении капитала, 0710003, 0, 34, 2010  
(наименование налоговой декларации, вид документа, отчетный период,  
отчетный год)  
в файле NO\_VUN3\_7834\_7834\_7838306818783450001\_20110321\_83dcf30b-a4d2-  
4961-b0f2-5e9adc23a83b  
(наименование файла)

в налоговый орган 7834, Межрайонная ИФНС России по крупнейшим  
налогоплательщикам по Санкт-Петербургу ,  
(наименование и код налогового органа)  
которая поступила 21.03.2011 и принята налоговым органом 21.03.2011,  
регистрационный номер 1355084

Должностное лицо


(наименование налогового органа)

(классный чин)

(подпись)

(Ф.И.О.)

М.П.

 Данный документ заверен ЭЦП следующих субъектов:  
руководство (Асмина Наталья Ивановна)

по 9А с

Итого: 20 14 г.

Отчет об изменениях капитала  
за 2010г.

Организация: ОАО "Газпромрегионгаз"  
Идентификационный номер налогоплательщика:  
Вид деятельности: Распределение газообразного топлива  
Организационно-правовая форма / форма собственности:  
Открытое акционерное общество  
Единица измерения: тыс.руб.

Форма №3 по ОКУД  
Дата (год, месяц, число)  
по ОКПО  
ИНН  
по ОКВЭД  
по ОКОПФ/ОКФС  
по ОКЕИ

|              |
|--------------|
| КОДЫ         |
| 0710003      |
| 2010 12 31   |
| 73 339 504   |
| 7838 306 818 |
| 40.20.2      |
| 47 16        |
| 384          |

I. Изменения капитала

| Показатель  |     | Уставный капитал | Добавочный капитал | Резервный капитал | Нераспределенная прибыль (непокрытый убыток) | Фонд социальной сферы государственной | Итого      |
|---|-----|------------------|--------------------|-------------------|--|---------------------------------------|------------|
| наименование  | код |                  |                    |                   |  |                                       |            |
| 1   | 2   | 3                | 4                  | 5                 | 6  | 7                                     | 8          |
| Остаток на 31 декабря года, предшествующего предыдущему | 070 | 22 190 000       | -                  | 17 233            | 483 998                                      | -                                     | 22 691 231 |
| 2009г. (предыдущий год)                                 |     |                  |                    |                   |  |                                       |            |
| Изменения в учетной политике                            | 071 | X                | X                  | X                 | 22 499                                       | X                                     | 22 499     |
| Результат от переоценки объектов основных средств       | 072 | X                | -                  | X                 | -  | X                                     | -          |
| Остаток на 1 января предыдущего года                    | 080 | 22 190 000       | -                  | 17 233            | 506 497                                      | -                                     | 22 713 730 |
| Результат от пересчета иностранных валют                | 081 | X                | -                  | X                 | X  | X                                     | -          |
| Чистая прибыль  | 082 | X                | X                  | X                 | 1 147 293                                    | X                                     | 1 147 293  |
| Дивиденды   | 083 | X                | X                  | X                 | ( 36 809)                                    | X                                     | ( 36 809)  |
| Отчисления в резервный фонд                             | 084 | X                | X                  | 10 822            | ( 10 822)                                    | X                                     | -          |
| Увеличение величины капитала за счет:                   | 085 | -                | -                  | -                 | -  | -                                     | -          |
| дополнительного выпуска акций                           | 086 | -                | X                  | X                 | X  | X                                     | -          |
| увеличения номинальной стоимости акций                  | 087 | -                | X                  | X                 | X  | X                                     | -          |
| реорганизации юридического лица                         | 088 | -                | -                  | -                 | -  | -                                     | -          |
| прочих операций   | 089 | -                | -                  | -                 | -  | -                                     | -          |
| Уменьшение величины капитала за счет:                   | 090 | -                | -                  | -                 | -  | -                                     | -          |
| уменьшения номинала акций                               | 091 | -                | X                  | X                 | X  | X                                     | -          |
| уменьшения количества акций                             | 092 | -                | X                  | X                 | X  | X                                     | -          |
| реорганизации юридического лица                         | 093 | -                | -                  | -                 | -  | -                                     | -          |
| прочих операций   | 094 | -                | -                  | -                 | -  | -                                     | -          |
| Остаток на 31 декабря предыдущего года                  | 095 | 22 190 000       | -                  | 28 055            | 1 606 159                                    | -                                     | 23 824 214 |
| 2010г. (отчетный год)                                   |     |                  |                    |                   |  |                                       |            |
| Изменения в учетной политике                            | 096 | X                | X                  | X                 | -  | X                                     | -          |
| Результат от переоценки объектов основных средств       | 097 | X                | -                  | X                 | -  | -                                     | -          |
| Другие изменения  | 098 | X                | 30 266             | X                 | ( 142 580)                                   | X                                     | ( 112 314) |
| Остаток на 1 января отчетного года                      | 100 | 22 190 000       | 30 266             | 28 055            | 1 463 579                                    | -                                     | 23 711 900 |
| Результат от пересчета иностранных валют                | 101 | X                | -                  | X                 | X  | X                                     | -          |
| Чистая прибыль  | 102 | X                | X                  | X                 | 1 343 360                                    | X                                     | 1 343 360  |
| Дивиденды   | 103 | X                | X                  | X                 | ( 203 201)                                   | X                                     | ( 203 201) |

| Показатель                             |     | Уставный капитал | Добавочный капитал | Резервный капитал | Нераспределенная прибыль (непокрытый убыток) | Фонд социальной сферы государственной | Итого      |
|--|-----|------------------|--------------------|-------------------|--|---------------------------------------|------------|
| наименование                           | код |                  |                    |                   |  |                                       |            |
| 1                                      | 2   | 3                | 4                  | 5                 | 6  |                                       | 7          |
| Отчисления в резервный фонд            | 110 | X                | X                  | 53 474            | ( 53 474)                                    | X                                     | -          |
| Увеличение величины капитала за счет : | 120 | -                | 11 154             | -                 | -  | -                                     | 11 154     |
| дополнительного выпуска акций          | 121 | -                | X                  | X                 | X  | X                                     | -          |
| увеличения номинальной стоимости акций | 122 | -                | X                  | X                 | X  | X                                     | -          |
| реорганизации юридического лица        | 123 | -                | -                  | -                 | -  | -                                     | -          |
| прочих операций                        | 125 | -                | 11 154             | -                 | -  | -                                     | 11 154     |
| Уменьшение величины капитала за счет : | 130 | -                | -                  | -                 | -  | -                                     | -          |
| уменьшения номинала акций              | 131 | -                | X                  | X                 | X  | X                                     | -          |
| уменьшения количества акций            | 132 | -                | X                  | X                 | X  | X                                     | -          |
| реорганизации юридического лица        | 133 | -                | -                  | -                 | -  | -                                     | -          |
| прочих операций                        | 135 | -                | -                  | -                 | -  | -                                     | -          |
| Остаток на 31 декабря отчетного года   | 140 | 22 190 000       | 41 420             | 81 529            | 2 550 264                                    | -                                     | 24 863 213 |

## II. Резервы

| Показатель  |     | Остаток | Поступило | Использовано | Остаток |
|---|-----|---------|-----------|--------------|---------|
| наименование  | код |         |           |              |         |
| 1   | 2   | 3       | 4         | 5            | 6       |
| <b>Резервы, образованные в соответствии с законодательством:</b>          |     |         |           |              |         |
| Резервный капитал   | 151 | -       | -         | -            | -       |
| данные предыдущего года   | 152 | 17 233  | 10 822    | -            | 28 055  |
| данные отчетного года   | 153 | 28 055  | 53 474    | -            | 81 529  |
| Прочие резервы  | 154 | -       | -         | -            | -       |
| данные предыдущего года   | 155 | -       | -         | -            | -       |
| данные отчетного года   | 156 | -       | -         | -            | -       |
| <b>Резервы, образованные в соответствии с учредительными документами:</b> |     |         |           |              |         |
| Резервный капитал   | 157 | -       | -         | -            | -       |
| данные предыдущего года   | 158 | -       | -         | -            | -       |
| данные отчетного года   | 159 | -       | -         | -            | -       |
| Прочие резервы  | 160 | -       | -         | -            | -       |
| данные предыдущего года   | 161 | -       | -         | -            | -       |
| данные отчетного года   | 162 | -       | -         | -            | -       |
| <b>Оценочные резервы:</b>   |     |         |           |              |         |
| Резерв по сомнительной задолженности                                      | 163 | -       | -         | -            | -       |
| данные предыдущего года   | 164 | 4 754   | 10 379    | -            | 15 133  |
| данные отчетного года   | 165 | 15 133  | 89 469    | -            | 104 602 |
| Резерв под обесценение фин. вложений                                      | 166 | -       | -         | -            | -       |
| данные предыдущего года   | 167 | 343 750 | 13 723    | ( 58 157)    | 299 316 |
| данные отчетного года   | 168 | 299 316 | 83 028    | -            | 382 344 |

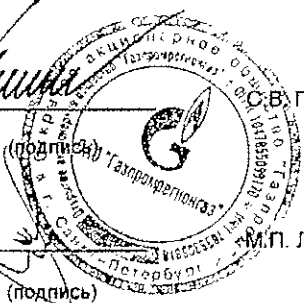
| Показатель  |     | Остаток | Поступило | Использо-<br>вано | Остаток |
|---|-----|---------|-----------|-------------------|---------|
| наименование  | код |         |           |                   |         |
| 1   | 2   | 3       | 4         | 5                 | 6       |
| Резерв под снижение стоимости материальных ценностей                          | 169 | -       | -         | -                 | -       |
| данные предыдущего года   | 170 | -       | -         | -                 | -       |
| данные отчетного года   | 171 | -       | -         | -                 | -       |
| Прочие резервы  | 172 | -       | -         | -                 | -       |
| данные предыдущего года   | 173 | -       | -         | -                 | -       |
| данные отчетного года   | 174 | -       | -         | -                 | -       |
| Резервы предстоящих расходов:   |     |         |           |                   |         |
| На предстоящую оплату отпусков работникам                                     | 175 | -       | -         | -                 | -       |
| данные предыдущего года   | 176 | -       | -         | -                 | -       |
| данные отчетного года   | 177 | -       | -         | -                 | -       |
| На выплату ежегодных вознаграждений за выслугу лет                            | 178 | -       | -         | -                 | -       |
| данные предыдущего года   | 179 | -       | -         | -                 | -       |
| данные отчетного года   | 180 | -       | -         | -                 | -       |
| На выплату вознаграждений по итогам работы за год                             | 181 | -       | -         | -                 | -       |
| данные предыдущего года   | 182 | 67 592  | 83 102    | ( 67 592)         | 83 102  |
| данные отчетного года   | 183 | 83 102  | 123 257   | ( 83 102)         | 123 257 |
| На предстоящие ремонты основных средств                                       | 184 | -       | -         | -                 | -       |
| данные предыдущего года   | 185 | -       | -         | -                 | -       |
| данные отчетного года   | 186 | -       | -         | -                 | -       |
| На предстоящие расходы по гарантийному ремонту и обслуживанию товаров и работ | 187 | -       | -         | -                 | -       |
| данные предыдущего года   | 188 | -       | -         | -                 | -       |
| данные отчетного года   | 189 | -       | -         | -                 | -       |
| Резервы под условные факты хоз. деятельности                                  | 190 | -       | -         | -                 | -       |
| данные предыдущего года   | 191 | -       | -         | -                 | -       |
| данные отчетного года   | 192 | -       | -         | -                 | -       |
| Прочие резервы  | 193 | -       | -         | -                 | -       |
| данные предыдущего года   | 194 | -       | -         | -                 | -       |
| данные отчетного года   | 195 | -       | -         | -                 | -       |

Справки

| Показатель                                    |     | Остаток на начало отчетного года | Остаток на конец отчетного периода |                        |                   |
|---|-----|----------------------------------|------------------------------------|------------------------|-------------------|
| наименование                                  | код |                                  | за отчетный год                    | за предыдущий год      |                   |
| 1   | 2   | 3                                | 4                                  | 5                      | 6                 |
| 1) Чистые активы                              | 200 | 23 711 900                       | 24 863 213                         |                        |                   |
|   |     | Из бюджета                       |                                    | Из внебюджетных фондов |                   |
|   |     | за отчетный год                  | за предыдущий год                  | за отчетный год        | за предыдущий год |
|   |     | 3                                | 4                                  | 5                      | 6                 |
| 2) Получено на :                              |     |                                  |                                    |                        |                   |
| расходы по обычным видам деятельности - всего | 210 | -                                | -                                  | -                      | -                 |
| в том числе:                                  |     |                                  |                                    |                        |                   |
| капитальные вложения во внеоборотные активы   | 220 | -                                | -                                  | -                      | -                 |
| в том числе:                                  |     |                                  |                                    |                        |                   |

Руководитель

С.В. Густов



Главный бухгалтер

(подпись)

М.П. Лебедев

Утверждена  
Приказом ФНС России  
от "25" февраля 2009 г. N N ММ-7-6/85@

место штампа  
налогового органа

ОАО "Газпромрегионгаз",  
7838306818/783801001  
(реквизиты налогоплательщика  
(представителя):  
- полное наименование  
организации, ИНН/КПП;  
- Ф.И.О. индивидуального  
предпринимателя (физического  
лица), ИНН (при наличии))

Квитанция  
о приеме налоговой декларации (расчета)  
в электронном виде

7834, Межрайонная  
ИФНС России по  
крупнейшим  
налогоплательщикам по  
Налоговый орган Санкт-Петербургу настоящим документом подтверждает, что  
(наименование и код  
налогового органа)

ОАО "Газпромрегионгаз", 7838306818/783801001

(полное наименование организации, ИНН/КПП; ФИО индивидуального  
предпринимателя (физического лица), ИНН (при наличии))  
представил(а) 21.03.2011 в 17.41.00 налоговую декларацию (расчет)

Отчет о движении денежных средств, 0710004, 0, 34, 2010

(наименование налоговой декларации, вид документа, отчетный период,  
отчетный год)

в файле NO\_VUN4\_7834\_7834\_7838306818783450001\_20110321\_3454429d-e181-  
4b98-ad6c-23c2f9a926a9

(наименование файла)

в налоговый орган 7834, Межрайонная ИФНС России по крупнейшим  
налогоплательщикам по Санкт-Петербургу,  
(наименование и код налогового органа)

которая поступила 21.03.2011 и принята налоговым органом 21.03.2011,  
регистрационный номер 1355092

Должностное лицо


(наименование налогового органа)

(классный чин)


(подпись)

(Ф.И.О.)

М.П.

 Данный документ заверен ЭЦП следующих субъектов:  
руководство (Асмина Наталья Ивановна)

ИФНС



ОТЧЕТ О ДВИЖЕНИИ ДЕНЕЖНЫХ СРЕДСТВ

за 2010г.

Форма №4 по ОКУД

Дата (год, месяц, число)

по ОКПО

ИНН

по ОКВЭД

по ОКФС/ОКФС

по ОКЕИ

| КОДЫ         |
|--------------|
| 0710004      |
| 2010 12 31   |
| 73 339 504   |
| 7838 306 818 |
| 40.20.2      |
| 47 16        |
| 384          |

Организация ОАО "Газпромрегионгаз"

Идентификационный номер налогоплательщика

Вид деятельности Распределение газообразного топлива

Организационно-правовая форма/ форма собственности

Открытое акционерное общество


Единица измерения: тыс.руб.

| Показатель   |     | За отчетный год | За аналогичный период<br>предыдущего года |
|--|-----|-----------------|---|
| наименование   | код |                 |   |
| 1  | 2   | 3               | 4   |
| Остаток денежных средств на начало отчетного года  | 100 | 190 745         | 37 850                                    |
| <b>Движение денежных средств по текущей деятельности</b>   |     |                 |   |
| Поступило денежных средств - всего   | 110 | 15 191 111      | 9 929 608                                 |
| - выручка от продажи товаров, продукции, работ и услуг   | 111 | 8 819 983       | 5 720 922                                 |
| - выручка от продажи иного имущества   | 112 | 459             | 788                                       |
| в т.ч. от продажи валюты   | 113 | -               | -   |
| - авансы, полученные от покупателей (заказчиков)   | 114 | 133 139         | 14 458                                    |
| - бюджетные ассигнования и иное целевое финансирование   | 115 | -               | -   |
| - безвозмездно   | 116 | -               | -   |
| - прочие доходы  | 117 | 6 237 530       | 4 193 440                                 |
| Направлено денежных средств - всего  | 120 | (11 637 443)    | (8 605 167)                               |
| на оплату приобретенных товаров, работ, услуг, сырья и иных оборотных активов                              | 150 | (8 146 726)     | (6 405 700)                               |
| на оплату труда  | 160 | (1 063 896)     | ( 839 110)                                |
| на выплату дивидендов, процентов   | 170 | ( 203 201)      | ( 69 794)                                 |
| на расчеты по налогам и сборам   | 180 | ( 817 768)      | ( 678 336)                                |
| на таможенные пошлины  | 183 | -               | -   |
| отчисления в гос. внебюджетные фонды   | 190 | ( 180 405)      | ( 131 164)                                |
| на выдачу авансов  | 191 | ( 595 034)      | ( 144 431)                                |
| прочие расходы   | 192 | ( 630 413)      | ( 338 632)                                |
| в т.ч. на продажу валюты   | 193 | -               | -   |
| Чистые денежные средства от текущей деятельности   | 199 | 3 553 668       | 1 324 441                                 |
| <b>Движение денежных средств по инвестиционной деятельности</b>  |     |                 |   |
| Поступило денежных средств - всего   | 200 | 15 613 586      | 8 328 775                                 |
| Выручка от продажи объектов основных средств и иных внеоборотных активов                                   | 210 | 20 853          | 11 953                                    |
| Выручка от продажи ценных бумаг и иных финансовых вложений   | 220 | 3 992 300       | -   |
| Полученные дивиденды   | 230 | 785 914         | 899 110                                   |
| Полученные проценты  | 240 | 327 579         | 527 313                                   |
| Поступления от погашения займов, предоставленных другим организациям                                       | 250 | 1 442 797       | 1 385 976                                 |
| Бюджетные ассигнования и иное целевое финансирование   | 255 | -               | -   |
| Поступления по инвестиционному договору  | 256 | 8 993 713       | 4 091 071                                 |
| Погашение ценных бумаг и иных финансовых вложений  | 257 | -               | 803 200                                   |
| Прочие поступления   | 260 | 50 430          | 610 152                                   |
| Направлено денежных средств - всего  | 270 | (117 628 951)   | (13 204 118)                              |
| Приобретение дочерних организаций  | 280 | -               | ( 133 545)                                |
| Приобретение объектов основных средств, доходных вложений в материальные ценности и нематериальных активов | 290 | (38 355 118)    | (8 490 180)                               |
| Приобретение ценных бумаг и иных финансовых вложений   | 300 | (76 116 161)    | ( 108 012)                                |
| Займы, предоставленные другим организациям   | 310 | (1 073 039)     | (1 356 038)                               |
| Направлено на оплату долевого участия в строительстве  | 320 | -               | -   |
| Направлено на расчеты по кап. строительству  | 325 | (2 069 730)     | (3 110 989)                               |
| Прочие выплаты, перечисления и т. п.   | 330 | ( 14 903)       | ( 5 354)                                  |
| Чистые денежные средства от инвестиционной деятельности  | 340 | (102 015 365)   | (4 875 343)                               |



| 1  | 2   | 3            | 4         |
|--|-----|--------------|-----------|
| <b>Движение денежных средств по финансовой деятельности</b>              |     |              |           |
| Поступило денежных средств - всего                                       | 350 | 123 295 304  | 3 717 764 |
| Поступления от эмиссии акций или иных долевых бумаг                      | 351 | 108 700 000  | -         |
| Поступления от займов и кредитов, предоставленных другими организациями  | 352 | 14 595 304   | 3 717 764 |
| Прочие поступления   | 353 | -            | -         |
| Направлено денежных средств - всего                                      | 360 | (24 963 432) | ( 13 967) |
| Погашение займов и кредитов (без процентов)                              | 361 | (24 962 247) | ( 12 630) |
| Погашение обязательств по финансовой аренде                              | 362 | ( 1 185)     | ( 1 337)  |
| Оплату приобретенных товаров, работ, услуг                               | 363 | -            | -         |
| Прочие выплаты, перечисления   | 364 | -            | -         |
| Чистые денежные средства от финансовой деятельности                      | 370 | 98 331 872   | 3 703 797 |
| Чистое увеличение (уменьшение) денежных средств и их эквивалентов        | 380 | ( 129 825)   | 152 895   |
| Остаток денежных средств на конец отчетного периода                      | 400 | 60 920       | 190 745   |
| Величина влияния изменений курса иностранной валюты по отношению к рублю | 401 | -            | -         |

Руководитель



(подпись)


С.В. Густов

Главный бухгалтер



(подпись)

М.П. Лебедев



Утверждена  
Приказом ФНС России  
от "25" февраля 2009 г. N N ММ-7-6/85@

место штампа  
налогового органа

ОАО "Газпромрегионгаз",  
7838306818/783801001  
(реквизиты налогоплательщика  
(представителя):  
- полное наименование  
организации, ИНН/КПП;  
- Ф.И.О. индивидуального  
предпринимателя (физического  
лица), ИНН (при наличии))

Квитанция  
о приеме налоговой декларации (расчета)  
в электронном виде

7834, Межрайонная  
ИФНС России по  
крупнейшим  
налогоплательщикам по  
Налоговый орган Санкт-Петербургу настоящим документом подтверждает, что  
(наименование и код  
налогового органа)

ОАО "Газпромрегионгаз", 7838306818/783801001

(полное наименование организации, ИНН/КПП; ФИО индивидуального  
предпринимателя (физического лица), ИНН (при наличии))  
представил(а) 21.03.2011 в 17.33.00 налоговую декларацию (расчет)  
Приложение к Бухгалтерскому балансу, 0710005, 0, 34, 2010

(наименование налоговой декларации, вид документа, отчетный период,  
отчетный год)

в файле NO\_BUH5\_7834\_7834\_7838306818783450001\_20110321\_baleld2f-f084-  
494c-88c4-04d87df9152f

(наименование файла)

в налоговый орган 7834, Межрайонная ИФНС России по крупнейшим  
налогоплательщикам по Санкт-Петербургу,  
(наименование и код налогового органа)

которая поступила 21.03.2011 и принята налоговым органом 21.03.2011,  
регистрационный номер 1355091

Должностное лицо


(наименование налогового органа)

(классный чин)

(подпись)

(Ф.И.О.)

М.П.

 Данный документ заверен ЭЦП следующих субъектов:  
руководство (Асмина Наталья Ивановна)

Приложение к бухгалтерскому балансу

за 2010г.

Организация ОАО "Газпромрегионгаз"  
 Идентификационный номер налогоплательщика  
 Вид деятельности Распределение газообразного топлива  
 Организационно-правовая форма / форма собственности  
 Открытое акционерное общество  
 Единица измерения: тыс.руб.


Форма №5 по ОКУД  
 Дата (год,месяц,число)  
 по ОКПО  
 ИНН  
 по ОКВЭД  
 по ОКПФ/ОКФС  
 по ОКЕИ

|              |
|--------------|
| КОДЫ         |
| 0710005      |
| 2010 12 31   |
| 73 339 504   |
| 7838 306 818 |
| 40.20.2      |
| 47 16        |
| 384          |

Нематериальные активы

| Показатель   |     | Наличие на начало отчетного года | Поступило | Выбыло | Наличие на конец отчетного периода |
|--|-----|----------------------------------|-----------|--------|------------------------------------|
| наименование   | код |                                  |           |        |                                    |
| 1  | 2   | 3                                | 4         | 5      | 6                                  |
| Объекты интеллектуальной собственности (исключительные права на результаты интеллектуальной собственности) | 010 | 38 263                           | -         | -      | 38 263                             |
| в том числе  |     |                                  |           |        |                                    |
| у патентообладателя на изобретение, промышленный образец, полезную модель                                  | 011 | -                                | -         | -      | -                                  |
| у правообладателя на программы ЭВМ, базы данных  | 012 | 38 263                           | -         | -      | 38 263                             |
| у правообладателя на топологии интегральных микросхем  | 013 | -                                | -         | -      | -                                  |
| у владельца на товарный знак и знак обслуживания, наименование места происхождения товаров                 | 014 | -                                | -         | -      | -                                  |
| у патентообладателя на селекционные достижения   | 015 | -                                | -         | -      | -                                  |
| Организационные расходы  | 020 | -                                | -         | -      | -                                  |
| Деловая репутация организации  | 030 | 32 888                           | -         | -      | 32 888                             |
| Прочие   | 040 | -                                | -         | -      | -                                  |

| Показатель                                 |     | На начало отчетного года | На конец отчетного периода |
|--|-----|--------------------------|----------------------------|
| наименование                               | код |                          |                            |
| 1  | 2   | 3                        | 4                          |
| Амортизация нематериальных активов - всего | 050 | 8 204                    | 17 224                     |
| в том числе:                               |     |                          |                            |
|  |     |                          |                            |
|  |     |                          |                            |



Основные средства

Форма 0710005 с.2

| Показатель  |     | Наличие на начало отчетного года | Поступило | Выбыло    | Наличие на конец отчетного периода |
|---|-----|----------------------------------|-----------|-----------|------------------------------------|
| наименование                                      | код |                                  |           |           |                                    |
| 1   | 2   | 3                                | 4         | 5         | 6                                  |
| Здания  | 060 | 511 184                          | 362 781   | -         | 873 965                            |
| Сооружения и передаточные устройства              | 061 | 20 190 825                       | 4 015 039 | ( 20 359) | 24 185 505                         |
| Машины и оборудование                             | 062 | 337 825                          | 214 642   | ( 8 831)  | 543 836                            |
| Транспортные средства                             | 063 | 236 767                          | 51 831    | ( 3 912)  | 284 686                            |
| Производственный и хозяйственный инвентарь        | 064 | 11 254                           | 3 810     | ( 302)    | 14 762                             |
| Рабочий скот                                      | 065 | -                                | -         | -         | -                                  |
| Продуктивный скот                                 | 066 | -                                | -         | -         | -                                  |
| Многолетние насаждения                            | 067 | -                                | -         | -         | -                                  |
| Другие виды основных средств                      | 068 | 73 540                           | 16 202    | ( 52)     | 89 690                             |
| Земельные участки и объекты природопользования    | 069 | 23 089                           | 138 270   | -         | 161 359                            |
| Капитальные вложения на коренное улучшение земель | 070 | -                                | -         | -         | -                                  |
| Итого   | 071 | 21 384 484                       | 4 802 775 | ( 33 456) | 26 153 803                         |
| Объекты строительства, не введенные в состав ОС   | 080 | -                                | -         | -         | -                                  |

| Показатель<br>наименование   | код | На начало      | На конец отчетного |
|--|-----|----------------|--------------------|
|  |     | отчетного года | периода            |
| 1  | 2   | 3              | 4                  |
| Амортизация основных средств - всего   | 140 | 1 974 631      | 2 734 641          |
| в том числе:   |     |                |                    |
| зданий и сооружений  | 141 | 1 708 907      | 2 337 258          |
| машин, оборудования, транспортных средств  | 142 | 237 880        | 340 377            |
| других   | 143 | 27 844         | 57 006             |
| Передано в аренду объектов основных средств - всего  | 150 | 12 095 493     | 13 806 874         |
| в том числе:   |     |                |                    |
| здания   | 151 | 317 062        | 513 601            |
| сооружения   | 152 | 11 707 425     | 13 158 831         |
| машины и оборудование  | 153 | 47 295         | 111 884            |
| прочее   | 154 | 23 711         | 22 558             |
| Переведено объектов основных средств на консервацию  | 160 | -              | -                  |
| Получено объектов основных средств в аренду - всего  | 161 | -              | -                  |
| в том числе:   |     |                |                    |
| Объекты недвижимости, принятые в эксплуатацию и находящиеся в процессе государственной регистрации | 162 | -              | 21 721 552         |

| СПРАВОЧНО   | код | На начало      | На начало          |
|---|-----|----------------|--------------------|
|   | 2   | отчетного года | предыдущего года   |
|   |     | 3              | 4                  |
| Результат от переоценки объектов основных средств:  |     |                |                    |
| первоначальной (восстановительной) стоимости  | 171 | -              | -                  |
| амортизации   | 172 | -              | -                  |
|   | код | На начало      | На конец отчетного |
|   | 2   | отчетного года | периода            |
|   |     | 3              | 4                  |
| Объекты ОС, стоимость которых не погашается   | 174 | 196 276        | 417 300            |
| Изменение стоимости объектов основных средств в результате достройки, дооборудования, реконструкции, частичной ликвидации | 172 | 929 547        | 1 718 713          |

## Доходные вложения в материальные ценности

| Показатель  |            | Наличие на начало отчетного года | Поступило                  | Выбыло   | Наличие на конец отчетного периода |
|---|------------|----------------------------------|----------------------------|----------|------------------------------------|
| наименование  | код        |                                  |                            |          |                                    |
| 1   | 2          | 3                                | 4                          | 5        | 6                                  |
| Имущество для передачи в лизинг                       | 190        | -                                | -                          | -        | -                                  |
| Имущество, предоставляемое по договору проката        | 191        | -                                | -                          | -        | -                                  |
| Прочие  | 192        | -                                | -                          | -        | -                                  |
| <b>ИТОГО</b>  | <b>193</b> | <b>-</b>                         | <b>-</b>                   | <b>-</b> | <b>-</b>                           |
|   | код        | На начало отчетного года         | На конец отчетного периода |          |                                    |
| 1   | 2          | 3                                | 4                          |          |                                    |
| Амортизация доходных вложений в материальные ценности | 200        | -                                | -                          |          |                                    |

## Расходы на научно-исследовательские, опытно-конструкторские и технологические работы

| Виды работ   |     | Наличие на начало отчетного года | Поступило | Списано                  | Наличие на конец отчетного года        |
|--|-----|----------------------------------|-----------|--------------------------|--|
| наименование   | код |                                  |           |                          |  |
| 1  | 2   | 3                                | 4         | 5                        | 6                                      |
| Всего  | 310 | -                                | 17 000    | -                        | 17 000                                 |
| в том числе:   |     |                                  |           |                          |  |
|  |     |                                  |           |                          |  |
|  |     |                                  |           |                          |  |
| <b>СПРАВОЧНО</b>   |     |                                  | код       | На начало отчетного года | На конец отчетного года                |
|  |     |                                  | 2         | 3                        | 4                                      |
| Сумма расходов по незаконченным научно-исследовательским, опытно-конструкторским и технологическим работам   |     |                                  | 320       | 52 120                   | 46 651                                 |
|  |     |                                  | код       | За отчетный период       | За аналогичный период предыдущего года |
|  |     |                                  | 2         | 3                        | 4                                      |
| Сумма не давших положительных результатов расходов по научно-исследовательским, опытно-конструкторским и технологическим работам, отнесенных на прочие расходы |     |                                  | 321       | -                        | -                                      |

## Расходы на освоение природных ресурсов

| Показатель  |     | Остаток на начало отчетного периода | Поступило | Списано                  | Остаток на конец отчетного периода     |
|---|-----|-------------------------------------|-----------|--------------------------|--|
| наименование  | код |                                     |           |                          |  |
| 1   | 2   | 3                                   | 4         | 5                        | 6                                      |
| Расходы на освоение природных ресурсов- всего   | 410 | -                                   | -         | -                        | -                                      |
| в том числе:  |     |                                     |           |                          |  |
| лицензии на право пользования недрами   | 411 | -                                   | -         | -                        | -                                      |
| <b>Справочно</b>  |     |                                     | код       | На начало отчетного года | На конец отчетного периода             |
|   |     |                                     | 2         | 3                        | 4                                      |
| Сумма расходов по участкам недр, незаконченным поиском и оценкой месторождений, разведкой и (или) гидрогеологическими изысканиями и прочими аналогичными работами |     |                                     | 412       | -                        | -                                      |
|   |     |                                     | код       | За отчетный период       | За аналогичный период предыдущего года |
|   |     |                                     | 2         | 3                        | 4                                      |
| Сумма расходов на освоение природных ресурсов, отнесенных в отчетном периоде на прочие расходы как безрезультатные  |     |                                     | 413       | -                        | -                                      |

## Финансовые вложения

| Показатель<br>наименование   | код        | Долгосрочные                |                               | Краткосрочные               |                               |
|--|------------|-----------------------------|-------------------------------|-----------------------------|-------------------------------|
|  |            | на начало<br>отчетного года | на конец отчетного<br>периода | на начало<br>отчетного года | на конец отчетного<br>периода |
| 1  | 2          | 3                           | 4                             | 5                           | 6                             |
| Вклады в уставные (складочные) капиталы других организаций - всего   | 510        | 15 182 258                  | 25 508 460                    | -                           | -                             |
| в том числе дочерних и зависимых хозяйственных обществ   | 511        | 15 038 791                  | 20 321 562                    | -                           | -                             |
| Государственные и муниципальные ценные бумаги  | 515        | -                           | -                             | -                           | -                             |
| Ценные бумаги других организаций - всего   | 520        | -                           | -                             | -                           | -                             |
| в том числе долговые ценные бумаги (облигации, векселя)  | 521        | -                           | -                             | -                           | -                             |
| Предоставленные займы  | 525        | 2 813 979                   | 1 695 528                     | 1 398 932                   | 2 186 331                     |
| Депозитные вклады  | 530        | -                           | -                             | 1 627 800                   | 3 234 000                     |
| Прочие   | 535        | -                           | -                             | -                           | -                             |
| <b>Итого</b>   | <b>540</b> | <b>17 996 237</b>           | <b>27 203 988</b>             | <b>3 026 732</b>            | <b>5 420 331</b>              |
| Из общей суммы финансовых вложения, имеющие текущую рыночную стоимость :   |            |                             |                               |                             |                               |
| Вклады в уставные (складочные) капиталы других организаций - всего   | 550        | -                           | -                             | -                           | -                             |
| в том числе дочерних и зависимых хозяйственных обществ   | 551        | -                           | -                             | -                           | -                             |
| Государственные и муниципальные ценные бумаги  | 555        | -                           | -                             | -                           | -                             |
| Ценные бумаги других организаций - всего   | 560        | -                           | -                             | -                           | -                             |
| в том числе долговые ценные бумаги (облигации, векселя)  | 561        | -                           | -                             | -                           | -                             |
| Прочие   | 565        | -                           | -                             | -                           | -                             |
| <b>Итого</b>   | <b>570</b> | <b>-</b>                    | <b>-</b>                      | <b>-</b>                    | <b>-</b>                      |
| <b>Справочно.</b>  |            |                             |                               |                             |                               |
| По финансовым вложениям, имеющим текущую рыночную стоимость, изменение стоимости в результате корректировки оценки                             | 580        | -                           | -                             | -                           | -                             |
| По долговым ценным бумагам разница между первоначальной стоимостью и номинальной стоимостью отнесена на финансовый результат отчетного периода | 590        | -                           | -                             | -                           | -                             |

## Дебиторская и кредиторская задолженность

| Показатель                            |            | Остаток на начало отчетного года | Остаток на конец отчетного периода |
|---------------------------------------|------------|----------------------------------|------------------------------------|
| наименование                          | код        |                                  |                                    |
| 1                                     | 2          | 3                                | 4                                  |
| <b>Дебиторская задолженность:</b>     |            |                                  |                                    |
| краткосрочная - всего                 | 600        | 8 591 183                        | 69 549 990                         |
| в том числе:                          |            |                                  |                                    |
| расчеты с покупателями и заказчиками  | 601        | 974 596                          | 1 510 415                          |
| векселя к получению                   | 602        | -                                | -                                  |
| авансы выданные                       | 603        | 3 478 020                        | 4 436 697                          |
| прочая                                | 604        | 4 138 567                        | 63 602 878                         |
| долгосрочная - всего                  | 610        | 192 836                          | 197 098                            |
| в том числе:                          |            |                                  |                                    |
| расчеты с покупателями и заказчиками  | 611        | 11 989                           | -                                  |
| векселя к получению                   | 612        | -                                | -                                  |
| авансы выданные                       | 613        | 11 275                           | 8 458                              |
| прочая                                | 614        | 169 572                          | 188 640                            |
| <b>Итого</b>                          | <b>620</b> | <b>8 784 019</b>                 | <b>69 747 088</b>                  |
| <b>Кредиторская задолженность:</b>    |            |                                  |                                    |
| краткосрочная - всего                 | 630        | 22 181 585                       | 132 168 911                        |
| в том числе:                          |            |                                  |                                    |
| расчеты с поставщиками и подрядчиками | 631        | 2 300 177                        | 3 469 764                          |
| авансы полученные                     | 632        | 84 399                           | 143 973                            |
| расчеты по налогам и сборам           | 633        | 121 633                          | 455 540                            |
| векселя к уплате                      | 634        | -                                | -                                  |
| кредиты                               | 635        | -                                | -                                  |
| займы                                 | 636        | 9 289 231                        | 2 179 869                          |
| прочая                                | 637        | 10 386 145                       | 125 919 765                        |
| долгосрочная - всего                  | 640        | 18 124 320                       | 14 942 207                         |
| в том числе:                          |            |                                  |                                    |
| кредиты                               | 641        | -                                | -                                  |
| займы                                 | 642        | 18 012 006                       | 14 654 113                         |
| прочая                                | 643        | 112 314                          | 288 094                            |
| <b>Итого</b>                          | <b>650</b> | <b>40 305 905</b>                | <b>147 111 118</b>                 |

## Расходы по обычным видам деятельности ( по элементам затрат)

| Показатель  |     | За отчетный год | За предыдущий год |
|---|-----|-----------------|-------------------|
| наименование                                      | код | 3               | 4                 |
| 1   | 2   | 3               | 4                 |
| Материальные затраты                              | 710 | 1 069 140       | 809 012           |
| Затраты на оплату труда                           | 720 | 1 172 365       | 902 513           |
| Отчисления на социальные нужды                    | 730 | 159 759         | 132 260           |
| Амортизация                                       | 740 | 1 189 010       | 658 239           |
| Прочие затраты                                    | 750 | 2 590 714       | 2 467 468         |
| Итого по элементам затрат                         | 760 | 6 180 988       | 4 969 492         |
| Изменение остатков (прирост [+], уменьшение [-]): |     |                 |                   |
| незавершенного производства                       | 765 | ( 9 095)        | 145               |
| расходов будущих периодов                         | 766 | ( 2 696)        | 21 736            |
| резервов предстоящих расходов                     | 767 | 40 155          | 15 510            |

